

Дидактическая игра.

«Знатоки спорта»

Дидактические задачи:

1. Дать детям представление о различных видах спорта, спортивном оборудовании, снарядах, спортивных терминах;
2. Учить правильно, называть спортивную специальность и описывать действие, изображённое на картинке;
3. Развивать внимание, мышление, память;

Дидактический материал:

1. карточки 36 шт.,
2. игровое поле – 12 шт.

Описание игры

Вверху каждого игрового поля изображены картинки. Три поля с картинками, обозначающими виды спорта: фигурное катание, хоккей, лыжи. На эти поля дети помещают картинки, которые указывают на данный вид спорта.



Поле с картинкой «солнце», указывает на летние виды спорта.



Поле с картинкой «снежинка» обозначает зимние виды спорта.



Поле с картинкой «баскетбольное кольцо» –
спортивный инвентарь.



Эта игра проводится с детьми 4 – 7 лет. Исходя из возрастных особенностей, в каждом возрасте предусматривается определённый вариант игры.



1 вариант (4 года). Принимают участие 3 человека. Детям раздаются игровые поля с видами спорта. Ведущий показывает карточки и объясняет, что делают спортсмены, дети сами определяют вид спорта.

2 вариант (5 – 6 лет). Участвуют в игре 6 человек. Детям раздаются все игровые поля. Ведущий показывает картинку, дети объясняют, что на ней изображено и находят её у себя.


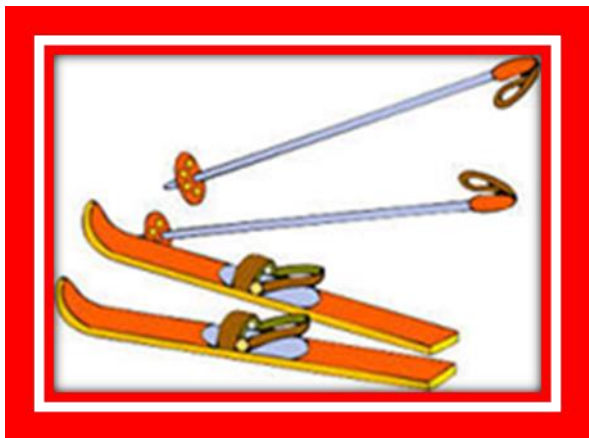
3 вариант (6 – 7 лет). Роль ведущего берёт на себя любой ребёнок.

ЛЫЖИ





ЛЫЖИ



Хоккей




Хоккей




Blue square	White square
White square	Blue square
Blue square	White square




Фигурное катание







Летние виды спорта



Летние виды спорта



Зимние виды спорта



Зимние виды спорта





Спортивный инвентарь



СПОРТИВНЫЙ ИНВЕНТАРЬ

