

Дидактическая игра.

# *«Знатоки спорта»*

## Дидактические задачи:

1. Дать детям представление о различных видах спорта, спортивном оборудовании, снарядах, спортивных терминах;
2. Учить правильно, называть спортивную специальность и описывать действие, изображённое на картинке;
3. Развивать внимание, мышление, память;

## Дидактический материал:

1. карточки 36 шт.,
2. игровое поле – 12 шт.

## Описание игры

Вверху каждого игрового поля изображены картинки. Три поля с картинками, обозначающими виды спорта: фигурное катание, хоккей, лыжи. На эти поля дети помещают картинки, которые указывают на данный вид спорта.



Поле с картинкой «солнце», указывает на летние виды спорта.



Поле с картинкой «снежинка» обозначает зимние виды спорта.



Поле с картинкой «баскетбольное кольцо» – спортивный инвентарь.


Эта игра проводится с детьми 4 – 7 лет. Исходя из возрастных особенностей, в каждом возрасте предусматривается определённый вариант игры.



**1 вариант (4 года).** Принимают участие 3 человека. Детям раздаются игровые поля с видами спорта. Ведущий показывает карточки и объясняет, что делают спортсмены, дети сами определяют вид спорта.

**2 вариант (5 – 6 лет).** Участвуют в игре 6 человек. Детям раздаются все игровые поля. Ведущий показывает картинку, дети объясняют, что на ней изображено и находят её у себя.


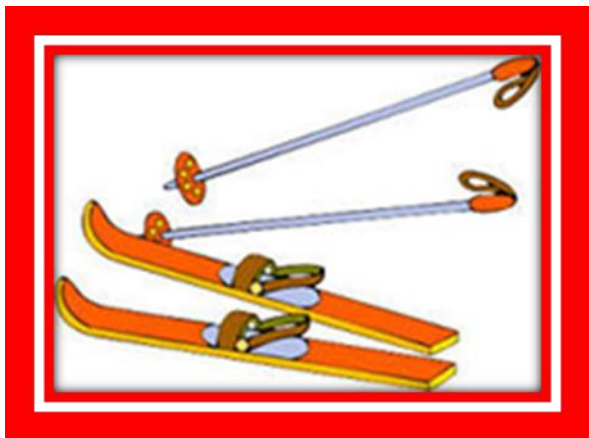
**3 вариант (6 – 7 лет).** Роль ведущего берёт на себя любой ребёнок.

# ЛЫЖИ





# ЛЫЖИ



# Хоккей



# Хоккей



Blue	White
White	Blue
Blue	White

# Фигурное катание










# Фигурное катание







# Летние виды спорта



# Летние виды спорта




# Зимние виды спорта



# Зимние виды спорта








# Спортивный инвентарь




# СПОРТИВНЫЙ ИНВЕНТАРЬ

